INSTITUTO DE FOMENTO PESQUERO

BOLETÍN SEMANAL N°32

(Regiones Arica y Parinacota a Coquimbo)

(7 al 13 de agosto de 2023)

Convenio de Desempeño 2023

Programa de Seguimiento de las Principales Pesquerías Pelágicas de la zona norte de Chile, entre las regiones de Arica y Parinacota y Coquimbo, año 2023

SUBSECRETARÍA DE ECONOMÍA Y EMT / Agosto 2023

BOLETÍN SEMANAL N°32

(Regiones Arica y Parinacota a Coquimbo)

(7 al 13 de agosto de 2023)

Convenio de Desempeño 2023

Programa de Seguimiento de las Principales Pesquerías Pelágicas de la zona norte de Chile, entre las Regiones de Arica y Parinacota y Coquimbo, año 2023

SUBSECRETARÍA DE ECONOMÍA Y EMT / Agosto 2023

REQUIRENTE

MINISTERIO DE ECONOMÍA, FOMENTO Y TURISMO

Subsecretaria de Economía y EMT
Javiera Constanza Petersen Muga

EJECUTOR

INSTITUTO DE FOMENTO PESQUERO, IFOP

Director Ejecutivo
Gonzalo Pereira Puchy

Jefe División Investigación Pesquera
Carlos Montenegro S

JEFA PROYECTO

Carola Hernández S

AUTOR

Carola Hernández S

BOLETÍN SEMANAL BIOLÓGICO - PESQUERO Nº 32

(REGIONES DE ARICA Y PARINACOTA A COQUIMBO, 7 al 13 de agosto, 2023 AÑO 34)

Carola Hernández S.
carola.hernandez@ifop.cl

DESEMBARQUE DE PECES PELÁGICOS ORIENTADOS A LA REDUCCIÓN[1]

REGIONES ARICA-PARINACOTA, TARAPACÁ y ANTOFAGASTA

En la Semana 32 el desembarque total fue **1 t**.

0 t correspondieron a anchoveta	0.0 %
0 t a jurel	0.0 %
0 t a sardina española	0.0 %
0 t a caballa	0.0 **%**
1 t a otras especies	100.0 %

Al 13 de agosto el desembarque acumulado fue **158.925 t**
Menor en 254 mil t con respecto al 2022 y 171 mil t con respecto al 2021.

Tabla 1 Desembarque de naves de cerco, acumulado a la fecha. Regiones AyP, TPCA y ANTOF (2023, 2022 y 2021).

ACUMULADO	2023		2022		2021		2023 en 2022	2023 en 2021
Recursos	t	%	t	%	t	%	% de variación	% de variación
Anchoveta	49,090	30.9	345,710	80.2	248,352	75.2	86 % menor	80 % menor
Jurel	76,777	48.3	46,087	10.7	48,478	14.7	67 % mayor	58 % mayor
Sardina	2,525	1.6	1,308	0.3	659	0.2	93 % mayor	283 % mayor
Caballa	27,234	17.1	37,731	8.8	32,184	9.7	28 % menor	15 % menor
Otros	3,299	2.1	283	0.1	504	0.2	1,066 % mayor	555 % mayor
Total	158,925	100	413,093	100	330,177	100	**62 % menor**	**52 % menor**

Tabla 2 Desembarque cerquero, acumulado al mes y a la fecha. Regiones AyP, TPCA y ANTOF (2014 a 2023).

Acumulado	2014	2015	2016	2017	2018	2019	2020	2021	2022	**2023**
Agosto	19,275	40,784	17,080	10,676	20,299	10,887	11,866	0	34,261	**1**
A la fecha	466,795	334,726	216,108	476,459	504,976	436,768	298,345	330,177	431,119	**158,925**
En el año	747,600	500,382	263,258	605,478	758,201	582,344	390,865	492,843	584,343	**158,925**

Tabla 3 Desembarque por Puerto en la Semana y acumulado a la fecha. Regiones AyP, TPCA y ANTOF, 2023.

Puerto	**Semana 32**		Acumulado en el 2023	
	t	**%**	t	%
Arica	**1**	100.0	**31,217**	19.6
Iquique	**0**	0.0	**55,864**	35.2
Mejillones	**0**	0.0	**71,844**	45.2
Total	**1**	**100.0**	**158,925**	100.0

[1] La información biológico – pesquera que se entrega en este boletín corresponde a resultados preliminares de la pesquería.

DESEMBARQUE ORIENTADO A LA INDUSTRIA DE REDUCCIÓN REGIONES ARICA Y PARINACOTA A ANTOFAGASTA, 2015 - 2023

SEMANA 32 (7 AL 13 DE AGOSTO, 2023) AÑO 34

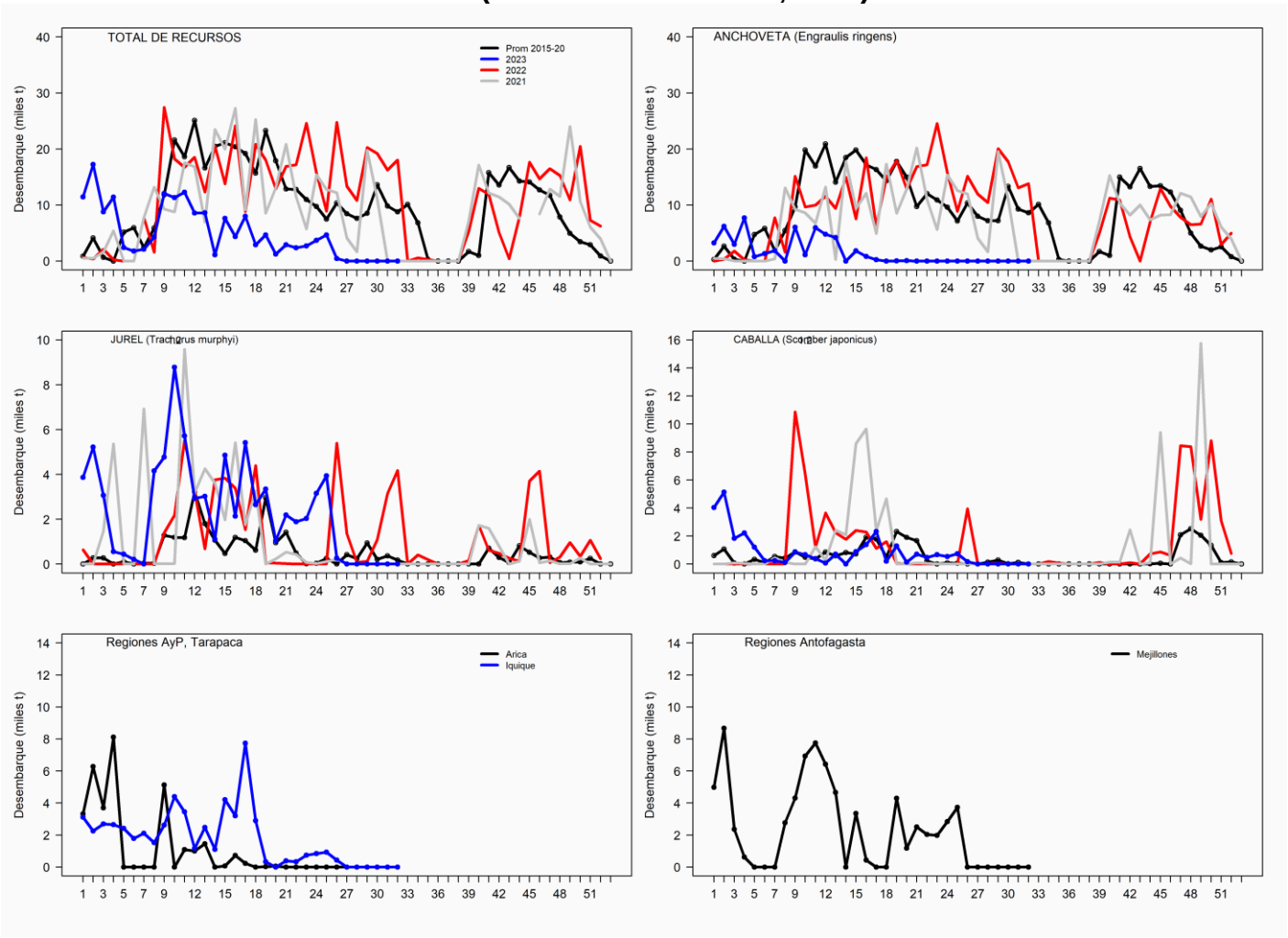

ASPECTOS BIOLÓGICOS RELEVANTES DE LOS PECES PELÁGICOS

- ✓ **Anchoveta** *Engraulis ringens*. Sin desembarque.
- ✓ **Jurel** Trachurus murphyi**.** Sin desembarque.
- ✓ **Caballa** Scomber japonicus**.** Sin desembarque.
- ✓ **Sardina española** *Sardinops sagax*. Sin desembarque.

SEMANA 32 (7 AL 13 DE AGOSTO, 2023) AÑO 34
REGIONES DE ARICA-PARINACOTA A ANTOFAGASTA

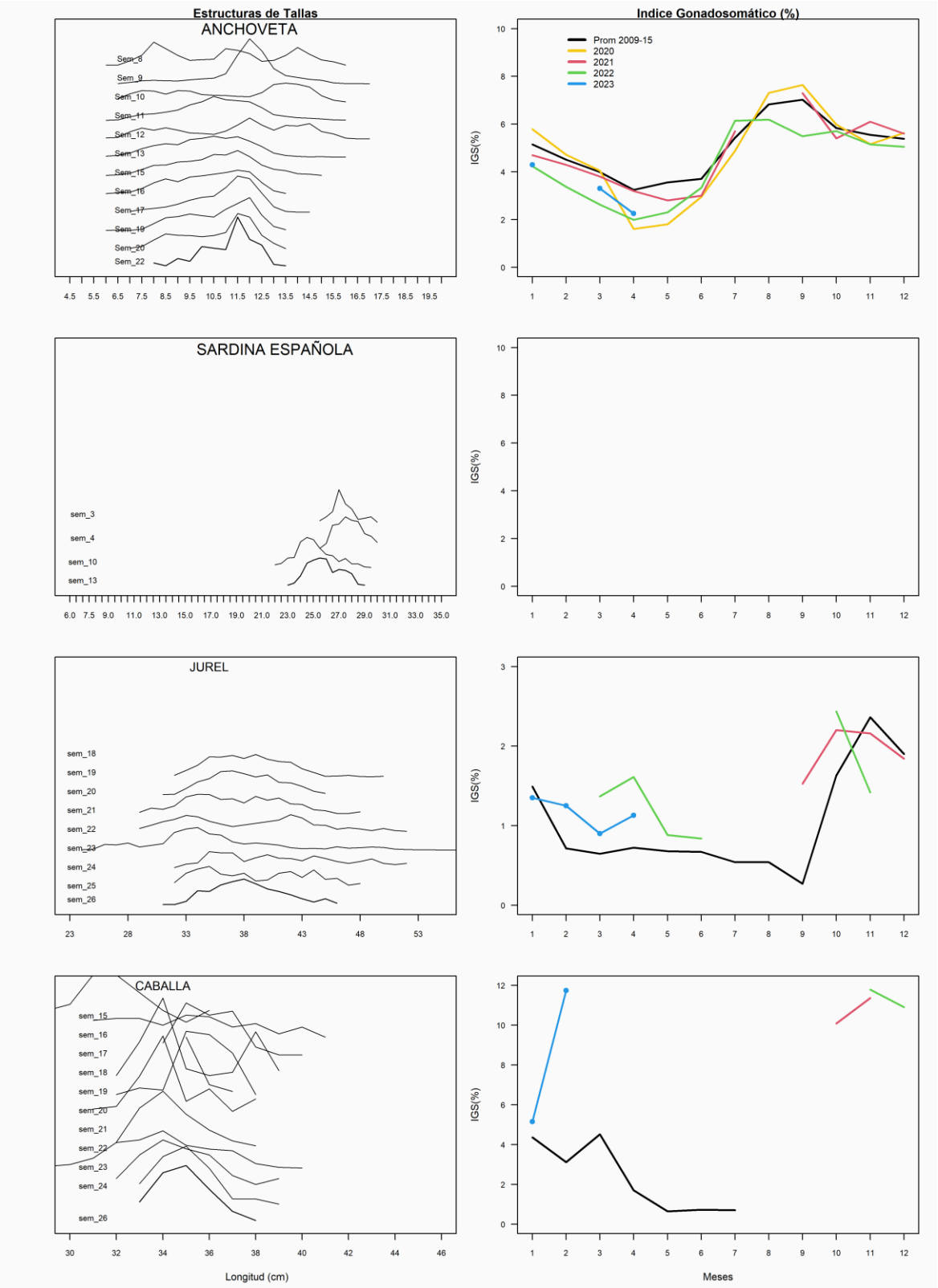

REGIÓN ATACAMA

En la Semana 32 el desembarque total fue **0 t.**

0 t reportadas de anchoveta	0.0 %
0 t de jurel	0.0 %
0 t de sardina española	0.0 %
0 t de caballa	0.0 %
0 t de otras especies	0.0 %

Al 13 de agosto el desembarque acumulado fue **18.594 t**
cifra 60% menor (28.026 t) respecto al 2022 y 54% menor (22.118 t) con respecto al 2021.

Tabla 1 Desembarque de naves de cerco, acumulado a la fecha. Región Atacama (2023, 2022 y 2001).

ACUMULADO	2023		2022		2021		2023 en 2022	2023 en 2021
Recursos	t	%	t	%	t	%	% de variación	% de variación
Anchoveta	1,050	5.6	34,620	73.8	20,030	49.2	97 % menor	95 % menor
Jurel	10,090	54.3	8,175	17.4	6,750	16.6	23 % mayor	49 % mayor
Sardina	591	3.2	121	0.3	101	0.2	388 % mayor	485 % mayor
Caballa	6,863	36.9	3,965	8.5	13,824	34.0	73 % mayor	50 % menor
Otros	0	0.0	14	0.0	7	0.0	100 % menor	100 % menor
Total	18,594	100.0	46,620	100	40,712	100	**60 % menor**	**54 % menor**

Tabla 2 Desembarque semanal acumulado en el mes y a la fecha. Región Atacama (2014 a 2023).

Acumulado	2014	2015	2016	2017	2018	2019	2020	2021	2022	**2023**
Agosto	1,010	1,497	1,781	2,204	11	260	1,129	352	1,789	**19**
A la fecha	17,879	43,153	38,005	31,792	34,934	41,780	40,520	40,712	46,895	**18,594**
En el año	24,152	48,181	44,470	34,771	43,045	46,470	40,810	65,116	69,297	**18,594**

ASPECTOS BIOLÓGICOS RELEVANTES DE LOS PECES PELÁGICOS

- ✓ **Anchoveta** Engraulis ringens. Sin desembarque.
- ✓ **Jurel** Trachurus murphyi. Sin desembarque
- ✓ **Caballa** Scomber japonicus. Sin desembarque.
- ✓ **Sardina española** Sardinops sagax. Sin desembarque.

✓

DESEMBARQUE ORIENTADO A LA INDUSTRIA DE REDUCCIÓN REGIÓN ATACAMA, 2015 - 2023
SEMANA 32 (7 AL 13 DE AGOSTO, 2023) AÑO 34

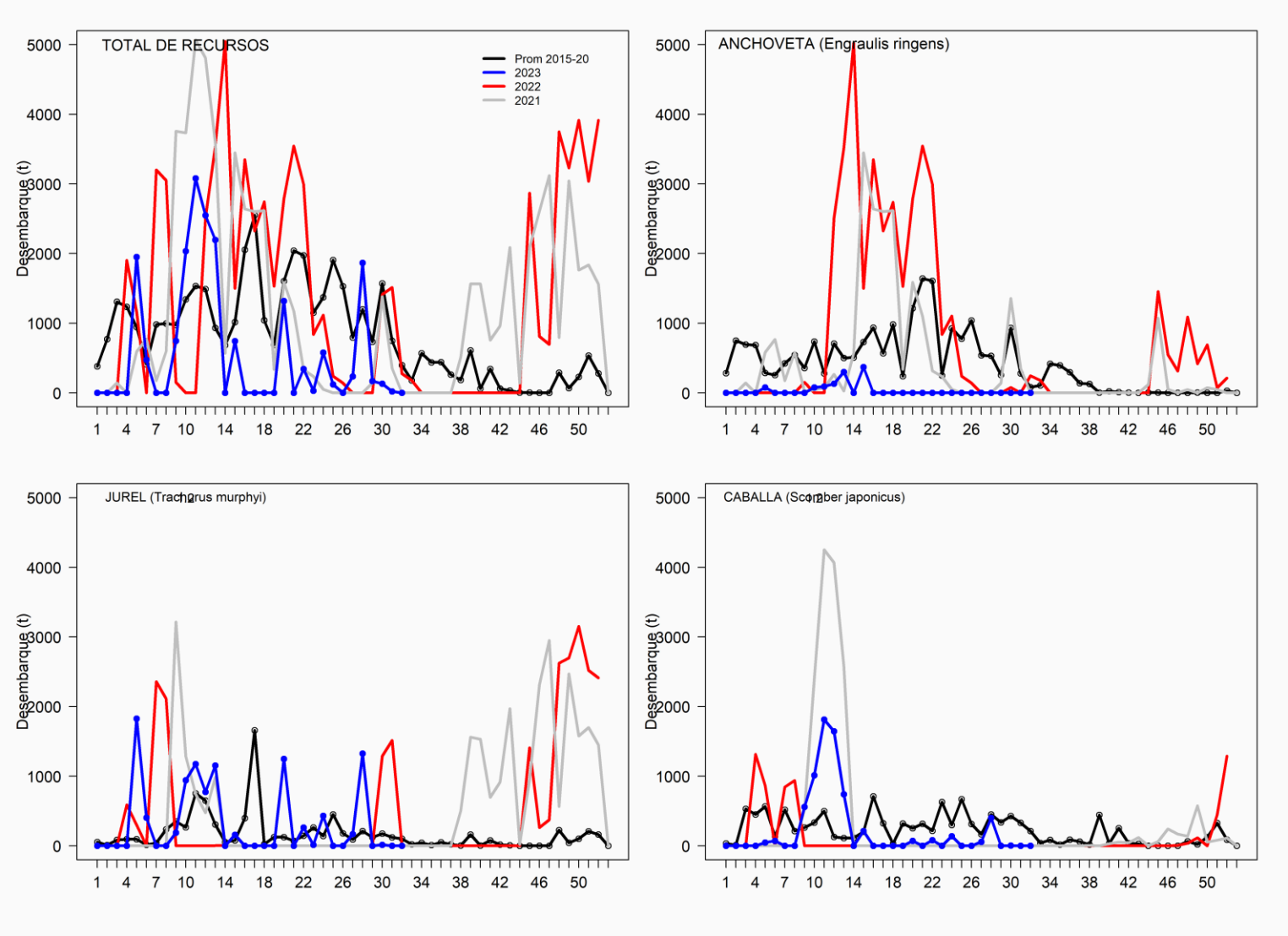

SEMANA 32 (7 AL 13 DE AGOSTO, 2023) AÑO 34
REGIÓN DE ATACAMA

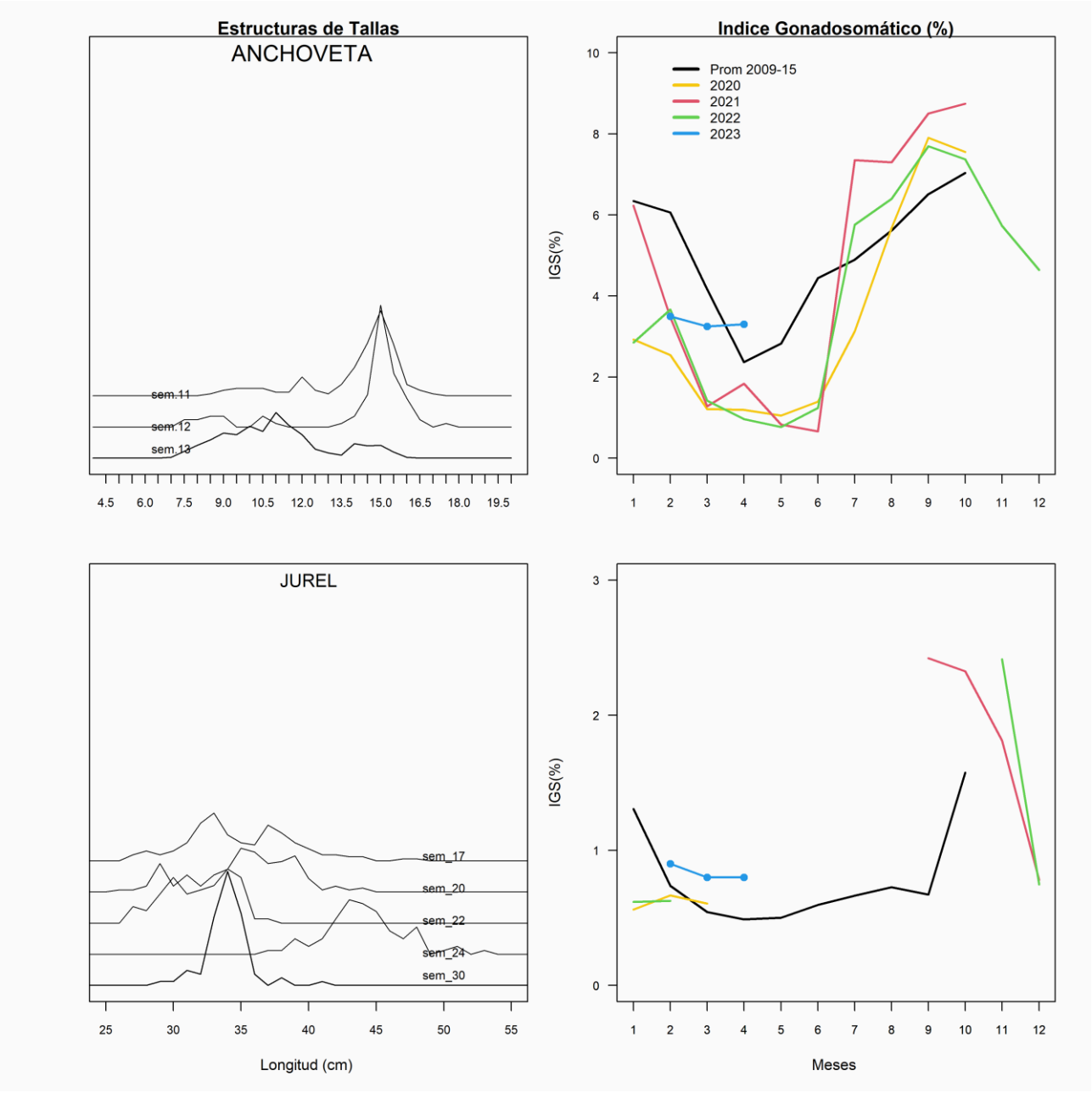

REGIÓN COQUIMBO

En la Semana 32 el desembarque total fue **0 t**

0 t de anchoveta	0,0 %
0 t de jurel	**0,0 %**
0 t de sardina española	0,0 %
0 t de caballa	0,0 %
0 t de otras especies	0,0 %

Al 13 de agosto el desembarque acumulado fue **39.788 t**
cifra mayor en 469 t respecto al 2022 y menor en 672 t respecto al 2021.

Tabla 1 Desembarque de naves de cerco, acumulado a la fecha. Región Coquimbo (2023, 2022 y 2021).

ACUMULADO	2023		2022		2021		2023 en 2022	2023 en 2021
Recursos	t	%	t	%	t	%	% de variación	% de variación
Anchoveta	14,527	36.5	26,391	67.1	26,705	66.0	45 % menor	46 % menor
Jurel	18,637	46.8	9,735	24.8	10,777	26.6	91 % mayor	73 % mayor
Sardina	259	0.7	61	0.2	28	0.1	325 % mayor	825 % mayor
Caballa	5,518	13.9	2,322	5.9	1,967	4.9	138 % mayor	181 % mayor
Otros	847	2.1	810	2.1	983	2.4	5 % mayor	14 % menor
Total	39,788	100	39,319	100	40,460	100	**1 % mayor**	**2 % menor**

Tabla 2 Desembarque semanal, acumulado en el mes y a la fecha. Región Coquimbo (2014 a 2023).

Acumulado	2014	2015	2016	2017	2018	2019	2020	2021	2022	**2023**
Agosto	812	266	596	399	0	0	1,034	286	0	**0**
A la fecha	27,226	24,995	22,229	23,578	18,553	28,130	35,981	40,460	39,319	**39,788**
En el año	31,270	27,941	24,043	26,543	18,553	29,403	38,356	41,166	45,952	**39,788**

ASPECTOS BIOLÓGICOS RELEVANTES DE LOS PECES PELÁGICOS

- ✓ **Anchoveta** *Engraulis ringens*. Sin desembarques
- ✓ **Jurel** *Trachurus murphyi.* Sin desembarques
- ✓ **Caballa** *Scomber japonicus*. Sin desembarque.
- ✓ **Sardina española** Sardinops sagax**.** Sin desembarque.

DESEMBARQUE ORIENTADO A LA INDUSTRIA DE REDUCCIÓN REGIÓN COQUIMBO, 2015 - 2023
SEMANA 32 (7 AL 13 DE AGOSTO, 2023) AÑO 34

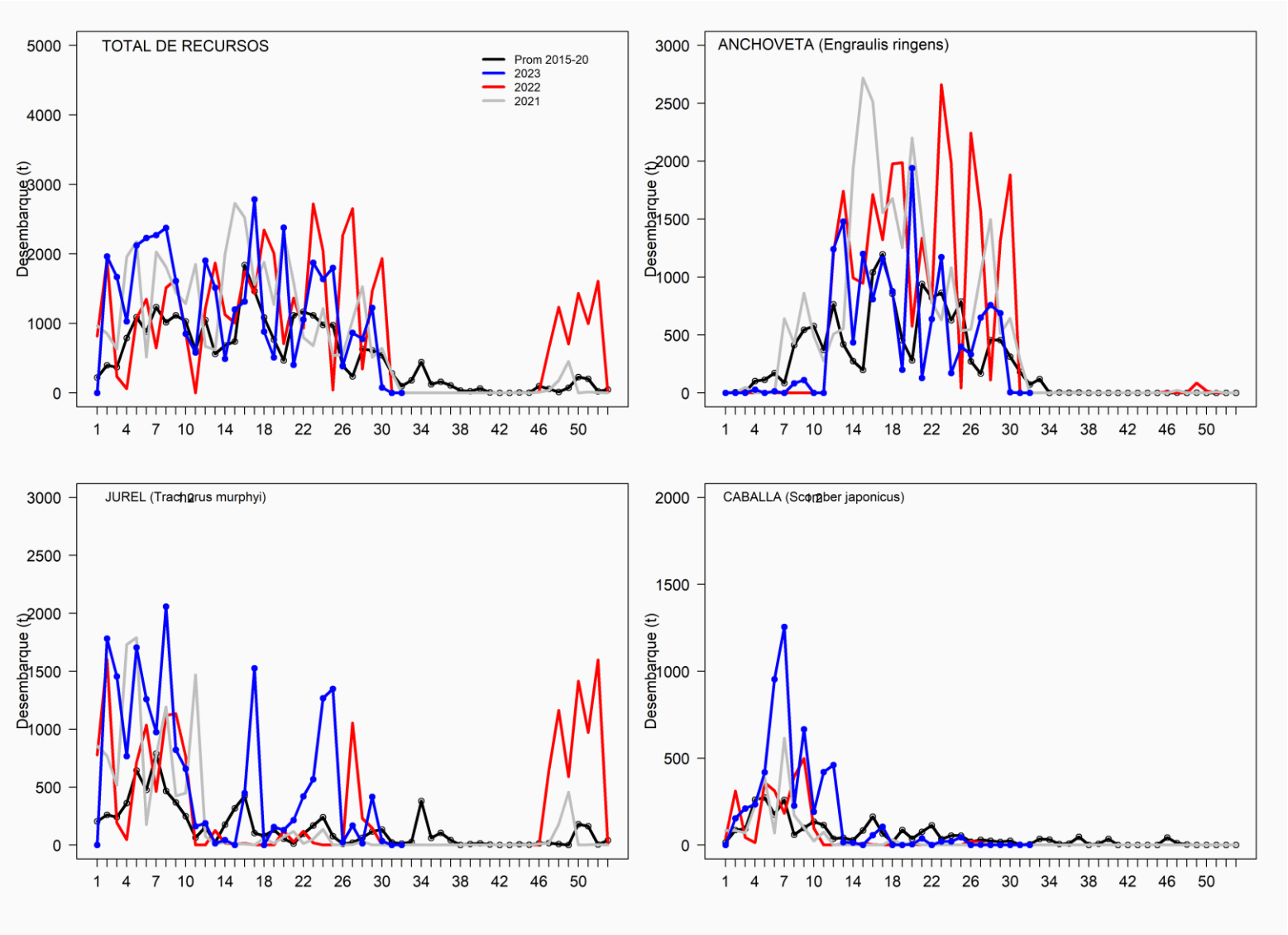
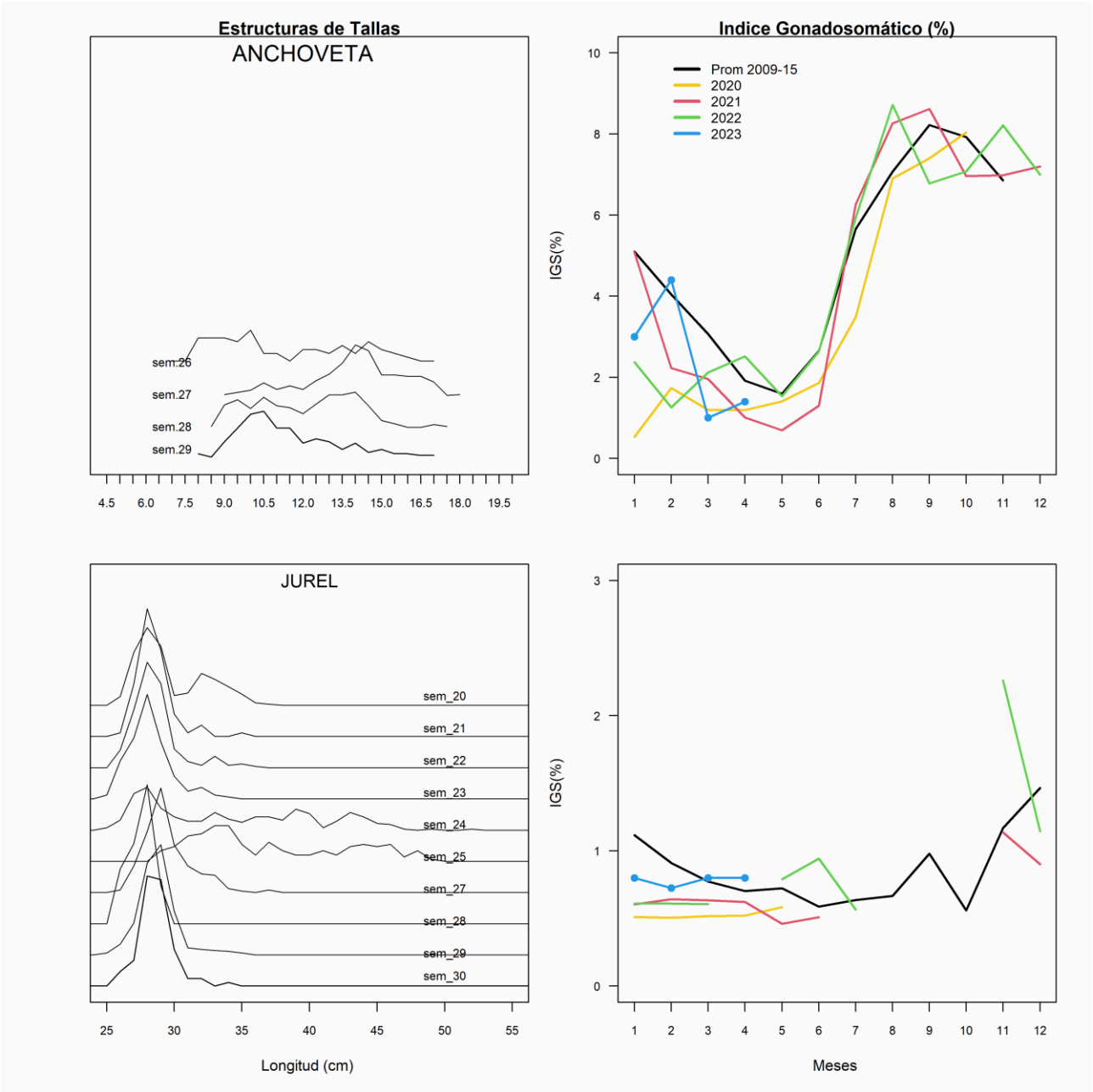
SEMANA 32 (7 AL 13 DE AGOSTO, 2023) AÑO 34
REGIÓN DE COQUIMBO